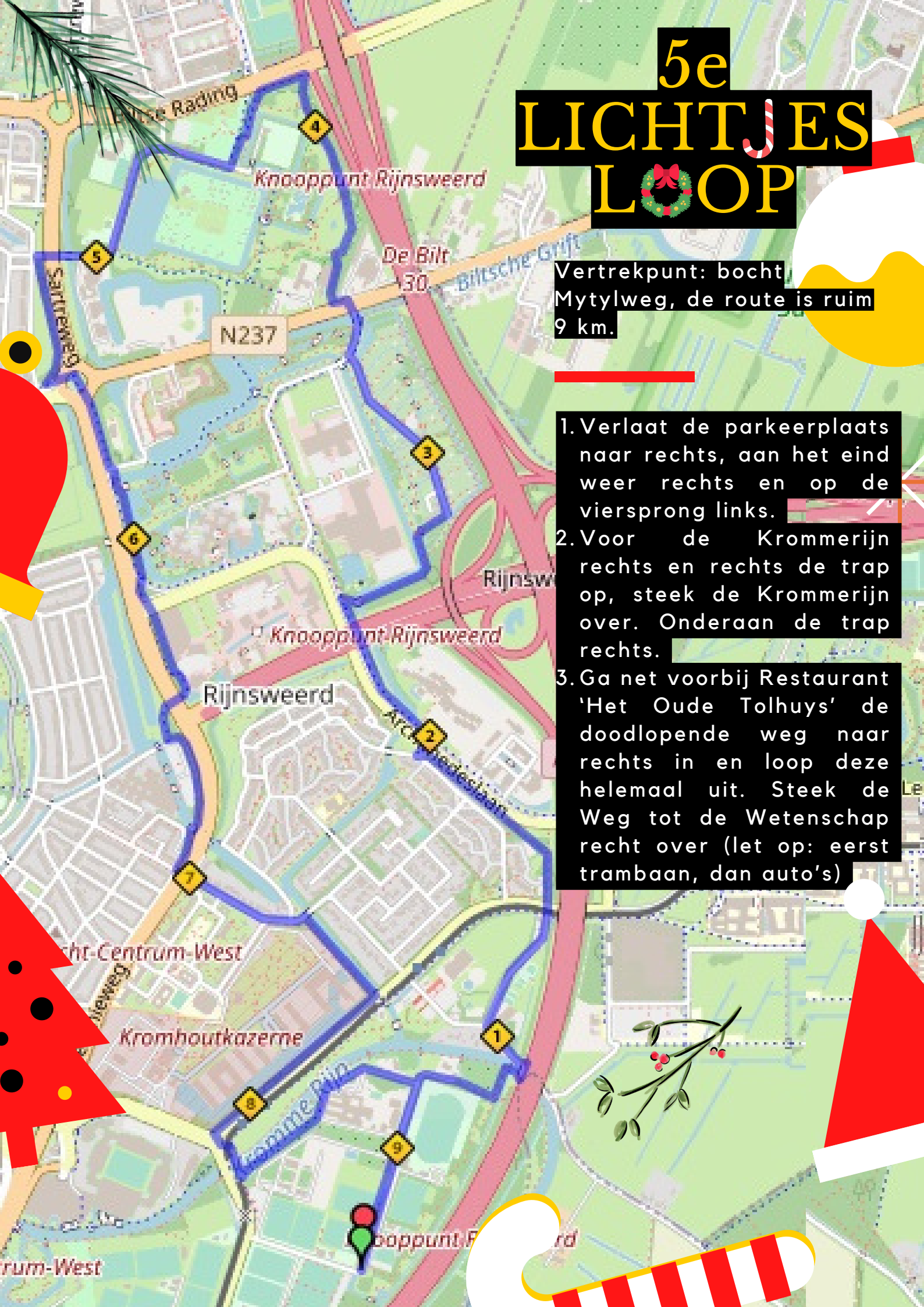


# 5e LICHTJES LOOP

Vertrekpunt: bocht Mytylweg, de route is ruim 9 km.



1. Verlaat de parkeerplaats naar rechts, aan het eind weer rechts en op de viersprong links.
2. Voor de Krommerijn rechts en rechts de trap op, steek de Krommerijn over. Onderaan de trap rechts.
3. Ga net voorbij Restaurant 'Het Oude Tolhuys' de doodlopende weg naar rechts in en loop deze helemaal uit. Steek de Weg tot de Wetenschap recht over (let op: eerst trambaan, dan auto's)





4. Ga het verharde pad rechtdoor in en volg dit pad als het een bocht naar links maakt. Een stukje na de bocht is rechts een kunststof sportveldje. Doe hier je losmaak oefeningen.

5. Vervolg het pad tot op de Wim Sonneveldlaan. Ga rechtsaf de Pisuisselaan in en steek de Archimedeslaan bij de oversteekplaats over. Ga linksaf op het voetpad langs de Archimedeslaan lopen.



6. Voorbij het viaduct eerste pad rechts, het bruggetje over. Volg de ruime bocht naar links en ga schuin rechts over de brug zodat je op de Oostbroekselaan uitkomt. Loop deze helemaal uit en ga rechts (Archimedeslaan) naar de Biltsestraatweg. Steek bij de stoplichten over.

7. Een stukje naar links en dan het voetpad naar rechts in. Op T-splitsing rechts. Pad helemaal uitlopen tot de Biltse Rading.



8. Links het fietspad op en even later links het park weer in. Aan je linkerhand is een Outdoor Fitness park waar je aan je kracht kunt werken.

9. Vervolg dit pad en ga bij T-splitsing rechtsaf de Ariënslaan op. Volg deze weg met de bocht naar links en naar rechts en ga onder het viaduct door direct linksaf (onderverharde laan).

10. Aan het eind linksaf en in de Berekuil rechts zodat je langs de Waterlinieweg komt te lopen. Ga bij de Offerhausweg links en direct rechts het onverharde voetpad op en blijf tot het eind parallel aan de Waterlinieweg lopen.

11. Steek de busbaan over (let op) en even verder de Pythagoraslaan (stoplichten). Ga iets naar links en neem rechtsaf het onverharde pad langs de gebouwen. Loop dit pad helemaal uit en ga het tunneltje onderdoor.



12. Ga linksaf het onverharde pad op en blijf parallel aan de Waterlinieweg lopen zodat je op de Prins Hendriklaan uitkomt. Steek over (let op) en ga linksaf.

13. Net na de bocht voor de brug rechtsaf en op de Weg tot de Wetenschap weer rechts.

14. Steek bij de stoplichten linksaf over en ga na de brug linksaf de Blauwe Vogelweg in. Einde rechts en loop terug naar de parkeerplaats.